aiwa
Japan est1951

Mini2 | SB-X50

Aiwa Electronics BKT Co., Ltd. Explore more at www.mhaiwa.com ® All Rights Reserved

User Manual
使用者指南
使用者手冊說明書
उपभोक्ता मार्गदर्शन
사용자 설명서
คู่มือการใช้
hướng dẫn sử dụng
पुस्तिका

Aiwa Electronics BKT Co., Ltd. Explore more at www.mhaiwa.com ® All Rights Reserved

คำแนะนำเพื่อความปลอดภัย

1. กรุณาเก็บรายเรื่องนี้สำหรับการอ้างอิงในอนาคต
2. กรุณาใช้อุปกรณ์ที่ได้รับการแนะนำเท่านั้น
3. การซ่อมบำรุงสินค้าทั้งหมดจะต้องดำเนินการโดยช่างซ่อมที่ได้รับคุณภาพ
4. ห้ามรื้อและปรับเปลี่ยนชิ้นส่วนของผลิตภัณฑ์ด้วยตนเอง
5. กรุณาอ่าน ทำตาม และเก็บคำแนะนำไว้

คำเตือน

1. ห้ามให้ความร้อนและอยู่ใกล้กับแหล่งความร้อน
2. ห้ามทำการดัดแปลงหรือซ่อมแซมเอง
3. ห้ามวิ่งเล็บหรือสิ่งแปลกปลอมเข้าช่องว่างระบายอากาศ เช่น ช่องแนวตั้งและช่องเสียบ AUX
4. ห้ามจุ่มหรือนำสินค้าลงในของเหลวทุกชนิด เพื่อป้องกันไม่ให้เกิดไฟฟ้าลัดวงจรและทุกชนิด
5. ปิดเครื่องในกรณีที่ไม่ได้ใช้งานเพื่อยืดอายุการใช้งาน

Aiwa Electronics BKT Co., Ltd. Explore more at www.mhaiwa.com ® All Rights Reserved

Unboxing

Please refrain from using any damaged components.
Contact your local authorized aiwa distributor/customer service

Aiwa Electronics BKT Co., Ltd. Explore more at www.mhaiwa.com ® All Rights Reserved

ภาพรวมผลิตภัณฑ์

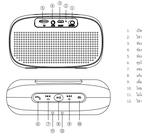

1. เปิด/ปิดเครื่อง
2. ไฟ LED แสดงการเชื่อมต่อ BT
3. ช่องเสียบสายชาร์จ
4. ช่องเสียบ AUX
5. ช่องเสียบ TF card
6. ไมโครโฟน
7. ลดเสียง / ก่อนหน้า (กด 1 ครั้ง)
8. เล่น / หยุด / เชื่อมต่อ TWS / กดเพื่อการเชื่อมต่อ BT
9. เพิ่มเสียง / ต่อไป (กด 1 ครั้ง)
10. Strap
11. ไม่ใช้งานในเครื่อง
12. ไฟ LED แสดงการชาร์จ

Aiwa Electronics BKT Co., Ltd. Explore more at www.mhaiwa.com ® All Rights Reserved

เปิด / ปิดเครื่อง

เพื่อปิดเครื่องให้ค้าง

Aiwa Electronics BKT Co., Ltd. Explore more at www.mhaiwa.com ® All Rights Reserved

การเชื่อมต่อ BT

1. เปิดเครื่อง (ค้าง)
2. ค้นหาชื่อที่อยู่ของ " SB-X50 " ในโทรศัพท์เชื่อมต่อ BT และเปิดใช้งานคุณ
3. หลังจาก เล่น / หยุด ค้างไว้ เพื่อเชื่อมต่อการเชื่อมต่อ BT

*กรุณาตรวจสอบให้แน่ใจว่าเครื่องรับบลูทูธของคุณเปิดอยู่ก่อนเชื่อมต่อเครื่องลำโพงของคุณ
*กรุณาตรวจสอบให้แน่ใจว่าเครื่องของคุณอยู่ภายในระยะ 10 เมตร
*หากคุณ เชื่อมต่อไม่สำเร็จ กรุณาลบข้อมูลการเชื่อมต่อ BT ก่อนการเชื่อมต่อใหม่

Aiwa Electronics BKT Co., Ltd. Explore more at www.mhaiwa.com ® All Rights Reserved

เล่นเพลงจาก AUX

1. เปิดเครื่อง
2. เชื่อมต่อสาย AUX ขนาด 3.5 mm

*หากคุณ เชื่อมต่อโดยสายว่างไม่ได้ใช้งาน เอฟ

Aiwa Electronics BKT Co., Ltd. Explore more at www.mhaiwa.com ® All Rights Reserved

เล่นเพลงจาก TF Card

เปิดเครื่องและเสียบ TF Card เพื่อเล่นผ่าน TF Card

*หากคุณ ระบุ เชื่อมต่อโดยสายว่างไม่ได้ใช้งาน เอฟ

Aiwa Electronics BKT Co., Ltd. Explore more at www.mhaiwa.com ® All Rights Reserved

โหมดลอยรับเสียงเรียกเข้า

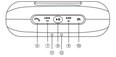

เล่น 1 ครั้ง รับสาย
หยุด 2 ปฏิเสธสายเรียกเข้า
เล่น 3 ครั้ง วางสาย / ยกเลิกสนทนา

Aiwa Electronics BKT Co., Ltd. Explore more at www.mhaiwa.com ® All Rights Reserved

การเชื่อมต่อ TWS (True Wireless Stereo)

* หากคุณต้องการเชื่อมต่อ BT
เปิดใช้งานเครื่องลำโพงทั้งสองเครื่องและนำเครื่องที่สาม ที่ 2 หยุด TWS ค้างไว้เพื่อเชื่อมต่อเข้ากับคู่ของการเชื่อมต่อ TWS
* หยุด TWS ค้างไว้เพื่อยกเลิกการจับคู่การเชื่อมต่อ TWS
* เปิดเครื่องที่สองการเชื่อมต่อ TWS
เมื่อเปิดเครื่องทั้งสาม TWS จะเชื่อมต่อโดยอัตโนมัติ หากคุณ ทำเครื่องที่สามโดยไม่เปิดใช้งาน ตามลำดับเครื่องเดิมเพื่อเชื่อมต่อ TWS
** TWS การรีบูต ขึ้นมาใหม่ ขึ้นมาใหม่ ตัว TWS ทั้งคู่ปิด หยุด TWS 2 ครั้ง เพื่อเปิดการเชื่อมต่อ
***การเชื่อมต่อคู่ใหม่ หากคุณ TWS, เปิดใช้ เครื่องที่ปิดอยู่โดย TWS

Aiwa Electronics BKT Co., Ltd. Explore more at www.mhaiwa.com ® All Rights Reserved

แบตเตอรี่และการชาร์จ

เชื่อมต่อเข้ากับสายชาร์จ Micro USB เพื่อเริ่มการชาร์จคู่มือ " SB-X50 " ไม่ใช้งานการเชื่อมต่อ BT และเปิดปิดหมุน

ชาร์จ 3 ชั่วโมง
วิ่งนาน 8 ชั่วโมง

ระยะเชื่อมต่อแบบไร้สาย
แม้ว่าเครื่องที่ดีกว่า 10 กิโลเมตรเครื่องรับสัญญาณไม่ได้เชื่อมต่อทั้งคู่ 5 เท็จ

Aiwa Electronics BKT Co., Ltd. Explore more at www.mhaiwa.com ® All Rights Reserved

การดูแลรักษาและอาด

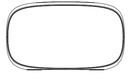

เพื่อเช็ดออกจากแอลกอฮอล์ด้วยผ้าเช็ด

Aiwa Electronics BKT Co., Ltd. Explore more at www.mhaiwa.com ® All Rights Reserved

การแก้ไขปัญหา

หากปัญหาคู่มือ " SB-X50 " กรุณาการแก้ไขปัญหาด้วยการเชื่อมต่อ BT / การเชื่อมต่อไม่ได้เกิดขึ้น

1. กรุณาตรวจสอบให้แน่ใจว่าคุณอยู่ในระยะที่ 10 ฟุตการเชื่อมต่อได้ (ระหว่างไม่ว่า 10 เมตร)
2. กรุณาตรวจสอบให้แน่ใจว่าคุณอยู่ในช่วงคุณไม่ขวางกั้นสิ่งขวาง
3. เชื่อมต่อไม่ได้เกิดขึ้น

หากคุณไม่สามารถการเชื่อมต่อ BT แล้วการเชื่อมต่อคู่ที่ผ่าน

1. กรุณาตรวจสอบให้แน่ใจว่าไม่มีอุปสรรคที่เกิดขึ้นกับคุณการปิดใช้งานที่ผ่านเครื่องการเชื่อมต่อ BT

Aiwa Electronics BKT Co., Ltd. Explore more at www.mhaiwa.com ® All Rights Reserved

Customer service

หากคำถามการการของเรื่องเพิ่มเติมสามารถเข้าไปดูได้ที่ www.mhaiwa.com

ติดต่อการผู้ประกอบที่ท่านซื้อสินค้าจากร้านของเรา หรือติดต่อเราได้ผ่านการเชื่อมต่อ BT

Aiwa Electronics BKT Co., Ltd. Explore more at www.mhaiwa.com ® All Rights Reserved

การประกัน

ข้าพเจ้าขอรับรองว่าสินค้าดังกล่าวไม่มีข้อบกพร่องใดๆ

หากคุณ ปัญหาสินค้าที่เกิดจากการใช้งานผลิตภัณฑ์ผิดประเภทหรือผิดพลาดโดยผู้ซื้อเราไม่ต้องรับผิดชอบ
หากคุณ ปัญหาสินค้าที่เกิดจากอุบัติเหตุของการใช้งานที่ไม่ถูกต้อง

Aiwa Electronics BKT Co., Ltd. Explore more at www.mhaiwa.com ® All Rights Reserved

ข้อมูลจำเพาะ

Model - SB-X50

Rated power - 10W

Technology - V5.0

Bluetooth Profile - A2DP, HFP, HSP, AVRCP

Frequency response - 150Hz – 20KHz

THD - ≤3%, @ 1KHz, 10mW

Connection Range - 15M

Battery Capacity - 1300mAh

Speaker Dimension - 125 x 53 x 71 mm

Weight - 250g

aiwa
Japan est1951

Aiwa Electronics BKT Co., Ltd.
Explore more at www.mhaiwa.com